

- Sammelbehälter aus Polyethylen
- Fördermenge bis 10,8 m³/h
- Förderhöhe bis 9,0 m
- MIT PUMPEN: OPTIMA / BEST ONE VOX

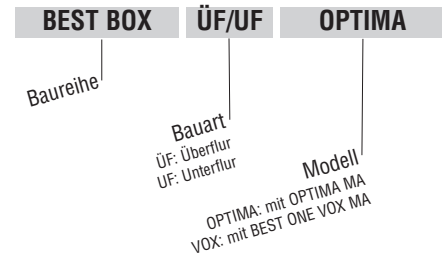


BEST BOX Überflur



BEST BOX Unterflur

Typenschlüssel



Hauptmerkmale

- » Hebeanlagen steckerfertig ausgerüstet mit folgenden Pumpen:
 - **BEST BOX OPTIMA** mit OPTIMA MA
 - **BEST BOX VOX** mit BEST ONE VOX MA
- » komplett installationsfertige Anlagen, erhältlich sowohl für Überfluraufstellung (**ÜF**) als auch für Unterflurmontage (**UF**)
- » korrosionsfester, geruchsdichter Behälter aus schlagfestem, hochverdichtetem Polyethylen
- » automatischer Betrieb über Schwimmerschalter mit Edelstahl-Schwimmerhalterung
- » integrierte Rückschlagklappe auf der Druckseite
- » Pumpen mit **TÜV/GS-Prüfzeichen**

Einsatzgebiete

- » Sammeln und Entsorgen von unterhalb der Rückstauenebene anfallendem Schmutz-/Grauwasser, auch mit faserigen Bestandteilen (nur BEST BOX VOX) im häuslichen/ gewerblichen Bereich
- » Sammeln und Entsorgen von Schmutzwasser aus Kellern, Garagen und Waschmaschinen

Technische Merkmale

Förderdaten Optima MA

Fördermedium: Schmutzwasser
Temperatur: max. 50°C
Festkörpergröße: max. 10 mm

Förderdaten Best One Vox MA

Fördermedium: Schmutzwasser
Temperatur: max. 50°C
Festkörpergröße: max. 20 mm

Ausrüstung Behälter

Überflur: Edelstahl-Schwimmerhalterung
Aktivkohlefilter
Rückschlagklappe

Unterflur: Edelstahl-Schwimmerhalterung
Rückschlagklappe
Gitterrostabdeckung
Siphon/Sandfang

Anschlüsse Behälter

Überflur:
Druckanschluss: R 1 1/4" AG (seitlich)
Zulauf: Schlauchtülle 1" (seitlich)
DN 25/32/40 (im Deckel)

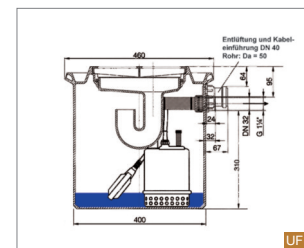
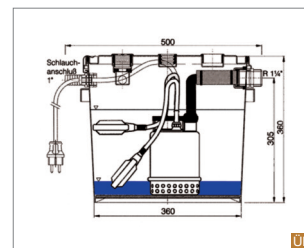
Unterflur:
Druckanschluss: R 1 1/4" AG (seitlich)
Zulauf: über Gitterrost (im Deckel)
DN 50/70/100 (optional)
Be-/Entlüftung: DN 40 (Kabel-Leerrohr)

Werkstoffe

OPTIMA MA: siehe Seite 144
BEST ONE VOX MA: siehe Seite 146
Behälter: Polyethylen
Anschlussfittings: PVC

Lieferumfang

- BEST BOX OPTIMA: (ÜF)** Sammelbehälter zur Überfluraufstellung mit Tauchpumpe OPTIMA MA und 10m-Netzkabel
- BEST BOX OPTIMA: (UF)** Sammelbehälter zur Unterflurmontage mit Tauchpumpe OPTIMA MA und 10m-Netzkabel
- BEST BOX VOX: (ÜF)** Sammelbehälter zur Überfluraufstellung mit Tauchpumpe BEST ONE VOX MA und 10m-Netzkabel
- BEST BOX VOX: (UF)** Sammelbehälter zur Unterflurmontage mit Tauchpumpe BEST ONE VOX MA und 10m-Netzkabel



HEBEANLAGEN FÜR SCHMUTZWASSER

- Sammelbehälter aus Polyethylen
- Fördermenge bis 10,8 m³/h
- Förderhöhe bis 9,0 m
- MIT PUMPEN: OPTIMA / BEST ONE VOX



Tel.: 040/8224565-0
www.ando-technik.com

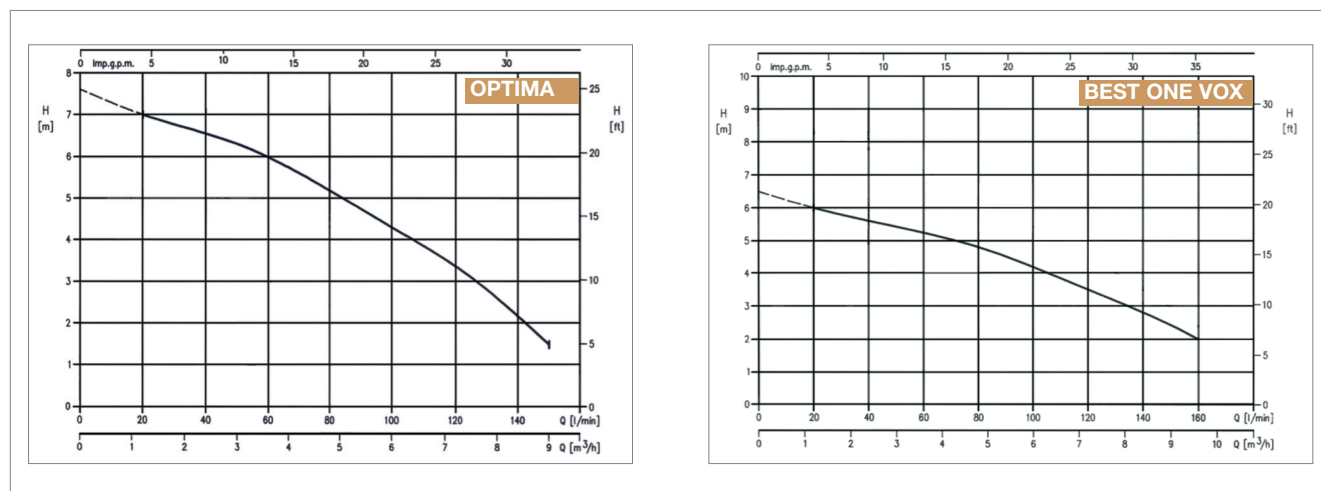


Technische Daten

Behälter					
Type	Behältervolumen l	Behälterdimensionen mm	Druckanschluss	Zulauf	
		L x B x H	AG	(standard)	(optional)
BEST BOX ÜF	33	500 x 310 x 360	1¼"	R 1" Tülle DN 25/32/40	---
BEST BOX UF	22	400 x 350 x 432	1¼"	Gitterrost	DN 50/70/100

Pumpen				
Type	Leistung kW	Leistungsaufnahme kW	Kondensator µF	Stromaufnahme A
			1~230V	1~230V
OPTIMA MA	0,25	0,43	8	1,9
BEST ONE VOX MA	0,25	0,50	8	2,2

Kennlinien



Preise

Type	Gewicht	Korngröße	H/max.	Q/max.	Artikel-Nr.
	kg	mm	m	m ³ /h	
BEST BOX OPTIMA ÜF	9,0	10	7,5	9,0	6430000092
BEST BOX VOX ÜF	10,0	20	6,5	10,8	6430000089
BEST BOX OPTIMA UF	10,0	10	7,5	9,0	6430000095
BEST BOX VOX UF	11,0	20	6,5	10,8	6430000091

Zubehör

Zubehör für BEST BOX UF	Artikel-Nr.
Abdeckplatte - ersetzt den serienmäßigen Gitterrost	6430000549
Aufsatzstück - zur Verlängerung um max. 250 mm	6430000550
zusätzlicher Anschluss - DN 50	6430000551
zusätzlicher Anschluss - DN 70	6430000552
zusätzlicher Anschluss - DN 100	6430000553

BEST BOX